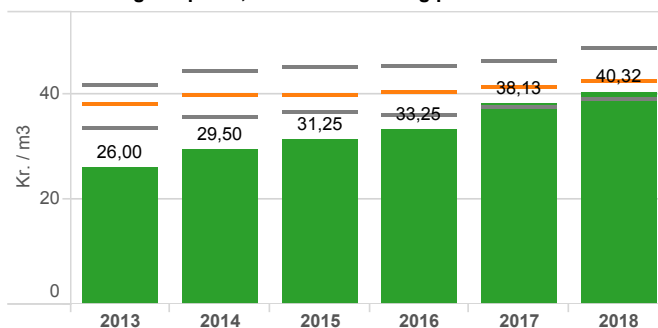


**VÆLG mit selskab**

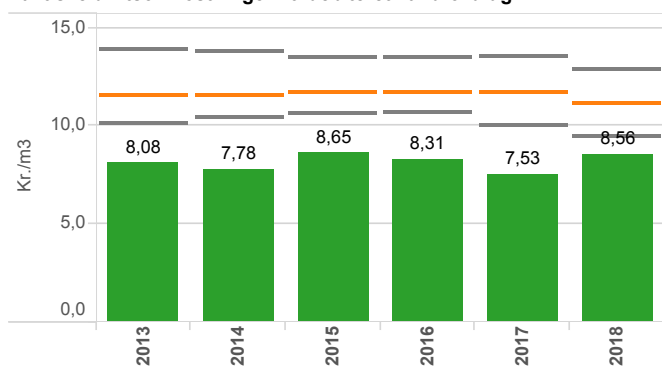
Fredericia Spildevand og Energi A/S

SPGID	Spørgsmåls tekst	Data år 2018	Fredericia
OD7100	Debiteret vandmængde (m3)		5.019.000
AN0200	Hovedledninger (km)		846
AN0210	Gns. alder for ledningsnet (år)		35
AN3100	Renseanlæg større end 200.000 PE (A..)		1
AN3200	Renseanlæg: 100.000 - 200.000 PE		0
AN3300	Renseanlæg: 20.000 - 100.000 PE		0
AN3400	Renseanlæg: 30 PE- 20.000 PE		0
DR3000	Indløb renseanlæg (m3)	9.125.641	
DR4100	Slutdisponeret slam (tons TS)	1.912	
DR8000	Målere	17.525	
OD1001	Driftsomk. Transport (Kr.)	10.974.000	
OD3001	Driftsomk. Rensning (Kr.)	23.193.000	
OD6001	Driftsomk. Kunder (Kr.)	1.249.000	
OD8900	Driftsomk. Generel Administration	7.523.000	
OD7201	Faktiske Driftsomkostninger (FADO)	42.938.973	

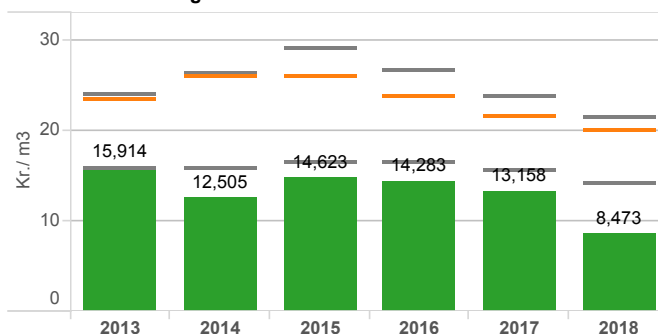
**Husstandsudgifter pr m3, ved et vandforbrug på 100 m3.**



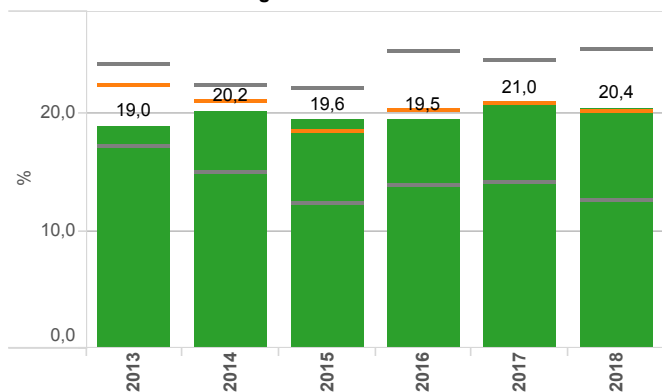
**Faktiske driftsomkostninger ift. debiteret vandforbrug**



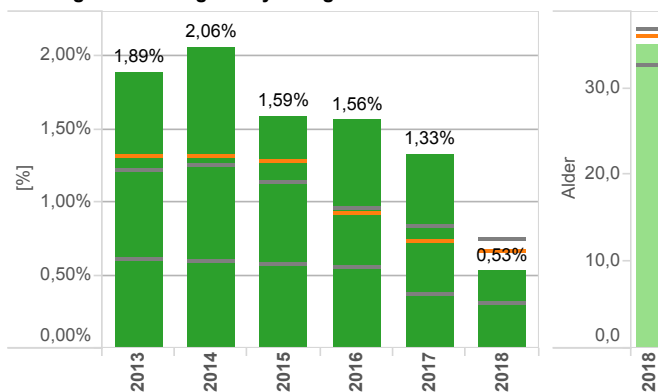
**Gennemsnitlige omkostninger til investeringer og renoveringer per debiteret vandmængde**



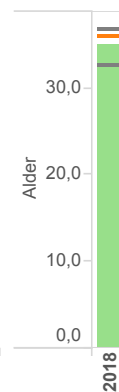
**Administrationsomkostninger ift. FADO**



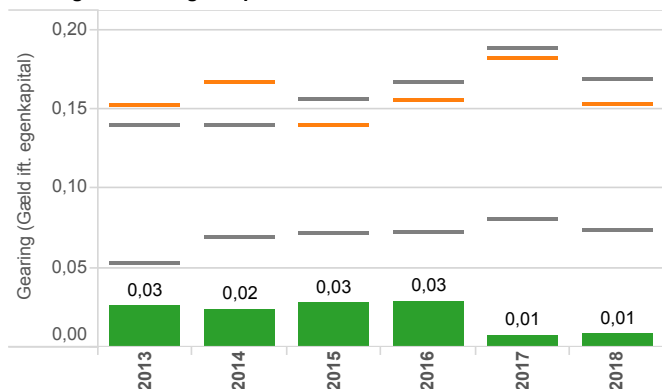
**Ledningsnettets årlige fornyelsesgrad i det aktuelle år**



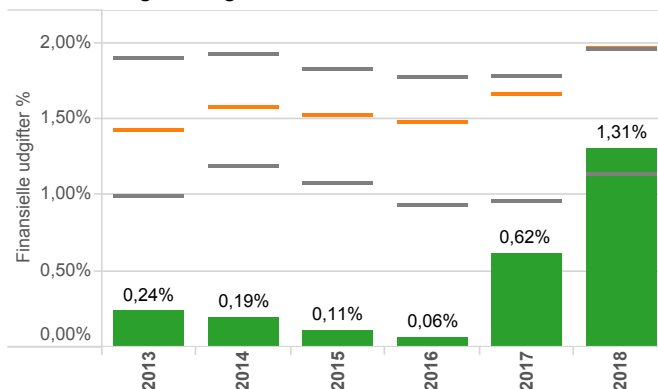
**Gns. alder**



**Gearing: Gæld ift egenkapital:**



**Finansielle udgifter ift. gæld:**



■ 33% percentil  
■ 66% percentil

■ Simpelt gennemsnit  
■ Selskabets tal

Genereret den 29-08-2019  
Data fra 2018

DANVA - Godthåbsvej 83 - 8660 Skanderborg